

Рейтинговое агентство БГУ

БЕЛОРУССКИЕ БАНКИ-2016: ИТОГИ ЯНВАРЯ-СЕНТЯБРЯ

В банковской системе Беларуси действуют 24 банка¹. Активы банковской системы с начала года практически не приросли и составляют 67% ВВП (63,4 млрд. руб.), а в долларовом эквиваленте снизились до 32,2 млрд. долл. Самое значительное увеличение активов за 9 месяцев – у Белагропромбанка и Банка БелВЭБ, а самое большое снижение – у БПС-Сбербанка.

Группа крупных банков с активами более 1 млрд. долл. состоит всего из 7 банков: Беларусбанк – 13,8 млрд. долл., Белагропромбанк – 5,1 млрд. долл., БПС-Сбербанк – 2,8 млрд. долл., Белинвестбанк – 1,8 млрд. долл., Белгазпромбанк – 1,6 млрд. долл., Приорбанк – 1,4 млрд. долл. Эти банки монопольно контролируют 88,2% банковского сектора, остальные управляют менее чем 12% всех активов. В сентябре 2016 г. рейтинговое агентство РИА-Рейтинг представило топ-200 банков СНГ по итогам 2015 г. В данный рейтинг вошли 9 крупнейших банков Беларуси: Беларусбанк – 14-е место (два года подряд), Белагропромбанк – 37-е место (34-е в 2015 г.), БПС-Сбербанк – 53-е (49-е в 2015 г.), Банк Белинвестбанк – 75-е (77-е в 2015 г.), Банк БелВЭБ – 81-е (95-е в 2015 г.), Белгазпромбанк – 90-е (103-е в 2015 г.), Приорбанк – 106-е (108-е в 2015 г.), Банк ВТБ (Беларусь) – 153-е (104-е в 2015 г.), Альфа-Банк – 159-е (197-е в 2015 г.). В рейтинге отмечается, что все совокупные банковские активы банков СНГ сократились на 22%, до 1,32 трлн. долл. Рейтинг констатирует, что четыре банка СНГ являются полными монополистами в национальных банковских системах (по активам): Беларусбанк – 42,5%, МБА Азербайджан – 39,1%, Банк Грузии – 35,8%, Сбербанк России – 28,7%.

Условно к группе средних банков можно отнести банки с активами от 100 млн. до 1 млрд. долл. Таких банков 11: Альфа-Банк – 699 млн. долл., Банк ВТБ (Беларусь) – 656 млн. долл., Банк Москва-Минск – 437 млн. долл., МТБанк – 359 млн. долл., ТК Банк – 240 млн. долл., БНБ-Банк – 208 млн. долл., Технобанк – 185 млн. долл., Паритетбанк – 183 млн. долл., Идея Банк – 170 млн. долл., БСБ Банк – 124 млн. долл., РРБ-Банк – 101 млн. долл. Остальные 6 банков имеют активы менее 100 млн. долл.

Крупнейшие мировые банки имеют большие активы, чем все вместе взятые банки СНГ. Приведем активы мировых банковских лидеров: Industrial and

¹ Из данного рейтинга по сравнению с предыдущим исключены ХК Банк, перешедший в разряд небанковских кредитно-финансовых организаций, и Н.Е.Б. Банк.



Commercial Bank of China (Китай) – 3,6 трлн. долл., China Construction Bank (Китай) – 2,9 трлн. долл., Agricultural Bank of China (Китай) – 2,8 трлн. долл., HSBC Bank (Великобритания) – 2,5 трлн. долл., J.P.Morgan (США) – 2,4 трлн. долл., BNP Paribas (Франция) – 2,4 трлн. долл., Mitsubishi Financial Group (Япония) – 2,3 трлн. долл., Bank of America (США) – 2,1 трлн. долл., Credit Agricole (Франция) – 1,9 трлн. долл., Deutsche Bank (Германия) – 1,9 трлн. долл.

Итоги работы белорусских банков за девять месяцев текущего года Национальный банк подвел на заседании Правления 22 октября т.г. Руководство Национального банка отметило наметившуюся тенденцию привлекательности вкладов в белорусских рублях: рост за 9 месяцев на 4,8%, т.е. на 152 млн. руб. при резком сокращении валютных вкладов – банки за 9 месяцев потеряли 0,5 млрд. долл. ресурсов от населения.

По итогам III квартала корзина валют подешевела на 3,1%, что привело к избыточному предложению валюты (в основном за счет продажи населением сбережений). Снижение в сентябре нормы обязательной продажи валюты не повлияло на баланс ее спроса и предложения. Смена структуры валютной корзины в большей степени привязала нас к российскому рублю и его будущей волатильности, что в краткосрочном периоде, возможно, и полезно экспортерам в Россию, но на длительном отрезке не способствует диверсификации нашего экспорта.

Розничный рейтинг

Среди 15 ведущих банков по привлечению вкладов населения практически все сохранили или увеличили свои доли рынка депозитов населения. Исключение составляют БПС-Сбербанк, Белинвестбанк, Банк ВТБ (Беларусь) и БНБ-Банк, которые уменьшили свое присутствие на данном рынке. На застывшем из-за высокой стоимости денег рынке кредитов населению за 9 месяцев 2016 г. существенных изменений не произошло. На отрезке времени более чем в 10 лет идет незначительная децентрализация обоих рынков, исключение – Беларусбанк, который уменьшил свою долю на рынке депозитов, но на рынке кредитов из-за льготных жилищных кредитов еще больше нарастил ее (рис. 1, 2).

В некоторой степени популярность банка у населения характеризует интернет-рейтинг банков по запросам в Яндекс. За октябрь 2016 г. чаще всего клиенты запрашивали следующую десятку банков: Беларусбанк, Белагропромбанк, МТБанк, Белинвестбанк, Приорбанк, Белгазпромбанк, БПС-Сбербанк, Альфа-Банк, Банк БелВЭБ, Банк Москва-Минск.

В народном рейтинге качества обслуживания портала infobank.by лидируют Паритетбанк, БСБ Банк, Белагропромбанк, Франсабанк, Беларусбанк, БНБ-Банк, Абсолютбанк, Белгазпромбанк.

Значительны успехи белорусских банков в эмиссии банковских платежных карт, число которых на 01.10.2016 г. достигло 12,7 млн. шт., т.е. значительно больше, чем население Беларуси. Наибольшую долю имеет Visa – 5,2 млн. шт., несколько отстает MasterCard – 2,1 млн. шт.

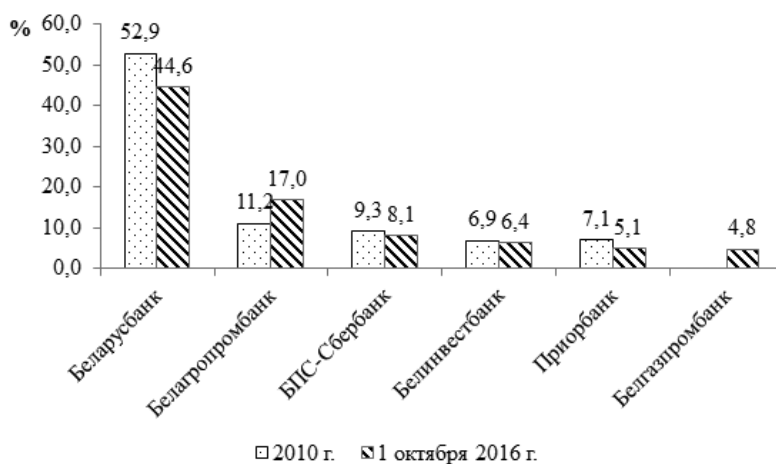
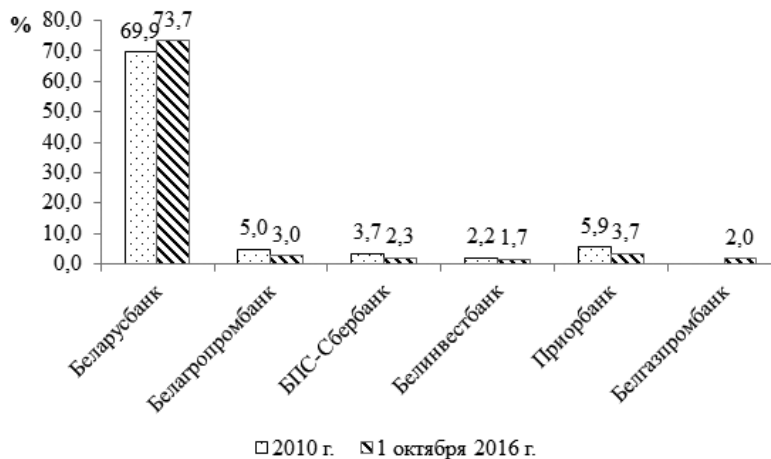


Рис. 1. Лидеры по привлечению депозитов населения
(изменение доли на рынке)



□ 2010 г. ▨ 1 октября 2016 г.

Рис. 2. Лидеры по кредитам населению (изменение доли на рынке)

Таблица 1

Розничный рейтинг

Итоговое место	Название банка	Розничный рейтинг по депозитам физических лиц				Розничный рейтинг по кредитам физическим лицам				Розничный рейтинг		
		Доля в банковской системе на 01.01.2016, %	Доля в банковской системе на 01.10.2016	Сумма (ср. знач.)	Место	Доля в банковской системе на 01.01.2016, %	Доля в банковской системе на 01.10.2016	Сумма (ср. знач.)	Место	Балл по депозитам	Балл по кредитам	Итоговый балл
1	Беларусбанк	44,7	44,6	44,6	1	68,1	73,7	70,9	1	1,00	1,00	1,000
2	Белагропромбанк	16,9	17,0	17,0	2	2,8	3,0	2,9	4	0,38	0,04	0,211
3	БПС-Сбербанк	9,0	8,1	8,5	3	2,4	2,3	2,4	5	0,19	0,03	0,112
4	Белинвестбанк	7,2	6,4	6,8	4	1,8	1,7	1,8	8	0,15	0,02	0,089
5	Приорбанк	4,9	5,1	5,0	5	3,7	3,9	3,8	2	0,11	0,05	0,083
6	Белгазпромбанк	4,4	4,8	4,6	6	2,0	2,5	2,2	6	0,10	0,03	0,067
7	Банк БелВЭБ	3,5	4,5	4,0	7	1,1	1,1	1,1	11	0,09	0,02	0,053
8	Банк ВТБ (Беларусь)	1,8	1,6	1,7	9	2,3	2,1	2,2	7	0,04	0,03	0,035
9	МТБанк	0,9	1,2	1,1	11	2,9	3,4	3,2	3	0,02	0,04	0,034
10	Банк Москва-Минск	1,7	1,9	1,8	8	0,7	0,9	0,8	12	0,04	0,01	0,0257
11	Альфа-Банк	1,2	1,6	1,4	10	1,3	1,5	1,4	10	0,03	0,02	0,0256
12	Идея Банк	0,5	0,6	0,6	13	1,7	1,4	1,5	9	0,01	0,02	0,017
13	Технобанк	0,7	0,9	0,8	12	0,1	0,1	0,1	20	0,02	0,00	0,009
14	Паритетбанк	0,4	0,5	0,5	15	0,3	0,4	0,3	14	0,01	0,00	0,008
15	БНБ-Банк	0,6	0,4	0,5	14	0,1	0,1	0,1	19	0,01	0,00	0,006
16	РРБ-Банк	0,2	0,1	0,1	17	0,5	0,4	0,4	13	0,00	0,01	0,005
17	Банк «Решение»	0,2	0,2	0,2	16	0,2	0,2	0,2	16	0,004	0,003	0,003
18	Франсабанк	0,1	0,1	0,1	18	0,1	0,1	0,1	18	0,003	0,002	0,0022
19	БТА Банк	0,1	0,1	0,1	19	0,2	0,1	0,1	17	0,002	0,002	0,002
20	Евроторгинвестбанк	0,0	0,0	0,0	23	0,3	0,3	0,3	15	0,000	0,004	0,0021
21	Абсолютбанк	0,1	0,1	0,1	21	0,0	0,1	0,1	21	0,002	0,001	0,0014
22	Цептер Банк	0,1	0,1	0,1	22	0,0	0,0	0,0	22	0,002	0,001	0,0012
23	БСБ Банк	0,1	0,1	0,1	20	0,0	0,0	0,0	24	0,002	0,000	0,001
24	ТК Банк	0,0	0,0	0,00	23	0,0	0,0	0,0029	23	0,00	0,00	0,00002

Таблица 2

Ипотечный рейтинг

Место	Название банка	Выдача кредитов банками на строительство и приобретение жилья, млн. руб. с начала года
1	Беларусбанк	283,0
2	Белагропромбанк	44,8
3	Белгазпромбанк	22,3
4	Приорбанк	7,6
5	БПС-Сбербанк	4,6
6	Банк «Решение»	4,0
7	Белинвестбанк	2,7
8	Технобанк	0,4
9	Банк БелВЭБ	0,2
	Паритетбанк	0,2

В ипотечном рейтинге, т.е. ранжировании банков по доле на рынке кредитов на строительство и приобретение жилья, изменений за 9 месяцев практически не произошло – единственное, в рейтинг сразу на 8-ю позицию вошел Технобанк.

Корпоративный рейтинг

В привлечении ресурсов юрлиц за 9 месяцев 2016 г. существенные потери понесли БПС-Сбербанк, Банк БелВЭБ, Белгазпромбанк, Банк ВТБ (Беларусь), Банк Москва-Минск. Ясно, что это вызвано ухудшившимся финансовым положением их клиентов. Даже в этих условиях значительно увеличили свою долю Приорбанк (+1,4%), Белагропромбанк (+1,3%), Альфа-Банк (+0,6%), БСБ Банк (+0,4%). Нарастили свою долю на рынке кредитования организаций Белагропромбанк (+0,8%), БПС-Сбербанк (+0,8%), Белинвестбанк (+0,2%). Следует отметить, что увеличение доли кредитов могло произойти из-за непогашения в срок проблемных кредитов.

В итоге по доле двух рынков – депозитов и кредитов юрлицам – по усредненной доле с начала года и по итогам III квартала существенных изменений нет.

Проблемные активы, а это в основном кредиты и облигации юрлиц, выросли с начала года в два раза и на 1 сентября достигли 6013,3 млн. руб., хотя в сентябре их рост, наконец, прекратился, и по итогам 9 месяцев они составили 5763,1 млн. руб., из которых 0,5 млрд. долл. – валютные. Доля проблемных активов в общей сумме активов белорусских банков достигла 14,3%. Создание государством агентства по управлению «плохими» активами несколько улучшит ситуацию. Отметим, что в июле 2016 г. завершена оценка качества активов крупнейших банков страны, осуществленная белорусскими офисами аудиторских фирм KPMG, Deloitte, EY, PKF по международной методологии. Главный показатель – достаточность капитала – 10,76% (против 17,13 по методологии Национального банка) – оказался вполне достаточным по мировым меркам. При этом самый крупный банк – Беларусбанк – имеет один из лучших показателей – 7,5%. Три банка, Белагропромбанк, Белинвестбанк и Альфа-Банк, имевшие потенциальное невыполнение норматива в случае ухудшения макроэкономической ситуации, приняли немедленные действия и покрыли потенциальные кредитные риски.

Проблемная кредитная задолженность всех банков на 01.10.2016 составила 1634,2 млн. руб.

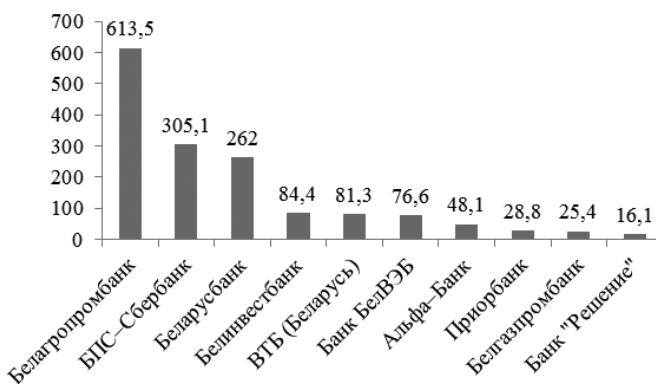


Рис. 3. Лидеры по проблемной задолженности по кредитам на 01.10.2016 г.

Таблица 3
Корпоративный рейтинг

Итоговое место	Название банка	Депозиты юридических лиц			Кредиты юридическим лицам					Итоговый корпоративный рейтинг		
		Доля в банковской системе на 01.01.2016, %	Доля в банковской системе на 01.10.2016, %	Сумма (ср. знач.)	Место	Доля в банковской системе на 01.01.2016, %	Доля в банковской системе на 01.10.2016, %	Сумма (ср. знач.)	Место	Балл по депозитам	Балл по кредитам	Итоговый балл
1	Беларусбанк	32,5	32,7	32,6	1	34,0	36,9	35,5	1	1,00	1,00	1,00
2	Белагропромбанк	10,4	11,7	11,0	2	20,4	18,8	19,6	2	0,34	0,55	0,44
3	БПС-Сбербанк	9,4	8,9	9,2	4	13,6	11,9	12,7	3	0,28	0,36	0,32
4	Белинвестбанк	9,4	9,5	9,5	3	6,5	6,1	6,3	5	0,29	0,18	0,23
5	Банк БелВЭБ	6,6	6,2	6,4	7	6,1	6,8	6,5	4	0,20	0,18	0,19
6	Белгазпромбанк	8,4	5,5	7,0	5	5,0	5,1	5,0	6	0,21	0,14	0,18
7	Приорбанк	6,2	7,6	6,9	6	3,9	4,0	3,9	7	0,21	0,11	0,16
8	Банк ВТБ (Беларусь)	4,1	3,9	4,0	8	2,4	2,4	2,4	9	0,12	0,07	0,10
9	Альфа-Банк	2,5	3,1	2,8	9	2,8	2,8	2,8	8	0,09	0,08	0,08
10	Банк Москва-Минск	2,0	1,8	1,9	11	1,8	1,6	1,7	10	0,06	0,05	0,05
11	МТБанк	2,1	2,2	2,1	10	0,7	0,8	0,8	12	0,07	0,02	0,044
12	БНБ-Банк	1,0	0,8	0,9	13	0,8	0,9	0,8	11	0,03	0,02	0,03
13	Технобанк	0,7	1,0	0,8	15	0,4	0,5	0,4	13	0,03	0,01	0,019
14	Идея Банк	0,9	0,8	0,9	14	0,2	0,2	0,2	15	0,03	0,005	0,02
15	БСБ Банк	0,8	1,2	1,0	12	0,002	0,0	0,0	24	0,03	0,00	0,015
16	Паритетбанк	0,5	0,6	0,6	17	0,3	0,4	0,3	14	0,02	0,01	0,013
17	РРБ-Банк	0,7	0,7	0,7	16	0,1	0,1	0,1	22	0,02	0,003	0,0125
18	БТА Банк	0,2	0,3	0,3	18	0,2	0,2	0,2	16	0,01	0,004	0,0064
19	Абсолютбанк	0,3	0,2	0,2	19	0,1	0,2	0,1	17	0,01	0,004	0,0057
20	Евроторгинвестбанк	0,2	0,2	0,2	20	0,1	0,1	0,1	21	0,01	0,003	0,005
21	Цептер Банк	0,1	0,1	0,1	21	0,1	0,1	0,1	19	0,00	0,004	0,0038
22	Франсабанк	0,1	0,1	0,1	22	0,1	0,1	0,1	18	0,00	0,004	0,0037
23	Банк «Решение»	0,1	0,1	0,1	23	0,1	0,1	0,1	20	0,00	0,003	0,0031
24	ТК Банк	0,0	0,0	0,002	24	0,1	0,0	0,026	23	0,00	0,0007	0,0003

Рейтинг динамики конкурентных позиций

Более интересен для оценки качества работы банка за 9 месяцев рейтинг динамики конкурентных позиций по росту активов, кредитов и депозитов. Пятерка лидеров следующая (таблица 4): Паритетбанк, БТА Банк, Евроторгинвестбанк, БСБ Банк, Технобанк. Наибольшие потери понесли за 9 месяцев 2016 г. российские банки ВТБ и БПС-Сбербанк, а также иранский ТК Банк.

Существенно в рейтинге динамики конкурентных позиций улучшает свои показатели БТА Банк, «дочка» самого крупного банка Казахстана – Казкоммерцбанка, который контролирует в своей стране 20% рынка и имеет активы более 15 млрд. долл. – больше, чем у Беларусбанка. Консолидация казахского БТА Банка с Казкоммерцбанком пошла на пользу белорусскому банку, который в ближайшее время сменит вывеску на Казкоммерцбанк (Беларусь)². Головной банк летом этого года предоставил белорусской «дочке» 6 млн. долл. для увеличения капитала и выполнения норматива безопасного функционирования. Единственное, что нужно пожелать казахскому банку, – стать драйвером внешнеэкономического сотрудничества Беларуси и Казахстана.

Таблица 4
Рейтинг динамики роста конкурентных позиций

Итоговое место	Название банка	Рост активов, %	Балл	Рост кредитов, %	Балл	Рост депозитов, %	Балл	Сумма баллов
1	Паритетбанк	26,54	0,77	43,58	1,00	17,72	0,76	2,527
2	БТА Банк	39,80	1,00	1,38	0,70	0,20	0,60	2,306
3	Евроторгинвестбанк	27,16	0,78	13,87	0,79	13,36	0,72	2,290
4	БСБ Банк	29,80	0,82	-33,33	0,46	44,36	1,00	2,284

² Напомним, что основным бенефициарным владельцем Казкоммерцбанка является 37-летний бизнесмен (зять министра обороны страны) Кенес Ракишев, который входит в пятерку самых богатых людей Казахстана по версии Forbes.

Окончание табл. 4

5	Технобанк	17,48	0,61	1,71	0,71	27,67	0,85	2,163
6	МТБанк	14,31	0,55	13,67	0,79	15,03	0,74	2,078
7	Банк БелВЭБ	15,83	0,58	8,59	0,75	10,26	0,69	2,026
8	Приорбанк	7,35	0,43	0,75	0,70	9,30	0,68	1,813
9	Альфа-Банк	0,29	0,31	-0,54	0,69	23,97	0,82	1,812
10	Цептер Банк	11,11	0,50	-8,45	0,63	8,30	0,68	1,805
11	Беларусбанк	1,65	0,33	6,90	0,74	-1,80	0,58	1,656
12	Банк «Решение»	1,75	0,33	10,02	0,76	-4,95	0,56	1,6513
13	Белагропромбанк	6,17	0,41	-9,24	0,63	1,43	0,61	1,6511
14	Белгазпромбанк	5,17	0,39	1,77	0,71	-14,50	0,47	1,568
15	Банк Москва-Минск	-1,48	0,27	-9,00	0,63	5,46	0,65	1,555
16	РРБ-Банк	2,31	0,34	-8,20	0,64	-4,91	0,56	1,534
17	Франсабанк	-0,93	0,28	-11,13	0,62	2,87	0,63	1,526
18	БНБ-Банк	2,03	0,34	6,56	0,74	-22,56	0,40	1,473
19	Идея Банк	-6,46	0,19	-18,65	0,56	3,32	0,63	1,380
20	Абсолютбанк	-2,76	0,25	17,75	0,82	-34,36	0,29	1,362
21	Белинвестбанк	-6,08	0,19	-9,40	0,63	-8,22	0,53	1,348
22	Банк ВТБ (Беларусь)	-9,39	0,14	-3,73	0,67	-9,78	0,51	1,315
23	БПС-Сбербанк	-17,09	0,00	-14,53	0,59	-9,40	0,52	1,108
24	ТК Банк	-1,06	0,28	-98,79	0,00	-66,67	0,00	0,282

Рейтинг эффективности

Напомним, что данный, наиболее важный, рейтинг мы составляем по трем стандартным показателям: рентабельность активов, рентабельность собственного капитала и рентабельность акционерного капитала в годовом исчислении, т.е. с умножением прибыли за 9 месяцев на 3/4 и усреднением активов и капиталов на начало года и на текущий момент (таблица 5).

Прибыль белорусских банков за 9 месяцев 2016 г. по сравнению с аналогичным периодом прошлого года выросла на 8,1% и составила 554,8 млн. руб. Рост объявленной прибыли произошел в основном за III квартал. Наибольшую прибыль получил самый крупный банк страны – Беларусбанк. На втором месте традиционно прибыльный Приорбанк, более того, он в этот непростой год даже увеличил свою прибыль на целых 14% и из крупных банков является лидером по рентабельности активов ROA. На третьем месте также традиционно прибыльный Белгазпромбанк – практически с той же прибылью, что и в прошлом году.

Из средних банков существенно увеличил прибыль иранский ТК Банк – вместе с БСБ Банком они стали лидерами по рентабельности активов ROA. За ними следуют российский Банк БелВЭБ и МТБанк. Увеличили прибыль по сравнению с прошлым годом за 9 месяцев также Альфа-Банк и Идея Банк.

Наименьшую чистую прибыль объявили Цептер Банк и Банк «Решение». Они же вместе с Белагропромбанком – аутсайдеры по суммарному рейтингу эффективности.

Таблица 5

Рейтинг эффективности

Итоговое место	Название банка	Чистая прибыль, млн. руб., за 9 месяцев 2016 г.	ROA	ROE	EPS	Шкалированные показатели			Сумма баллов
						ROA*	ROE*	EPS*	
1	ТК Банк	59,254	19,93	85,41	128,05	1,00	1,00	0,39	2,386
2	МТБанк	30,136	6,37	60,51	329,36	0,31	0,71	1,00	2,018
3	Приорбанк	97,642	5,03	28,17	315,99	0,25	0,32	0,96	1,527
4	Идея Банк	16,191	6,58	58,82	99,94	0,32	0,69	0,30	1,309
5	БТА Банк	4,76	7,20	40,95	104,04	0,35	0,47	0,31	1,142
6	БСБ Банк	10,305	8,14	29,23	64,81	0,40	0,34	0,19	0,931
7	Белгазпромбанк	76,733	3,40	26,74	81,72	0,16	0,31	0,24	0,713
8	Альфа-Банк	28,723	2,71	24,97	67,66	0,13	0,28	0,20	0,614



Окончание табл. 5

9	Евроторгинвест-банк	4,416	6,78	12,50	13,69	0,33	0,14	0,04	0,508
10	Франсабанк	3,32	3,44	12,54	38,83	0,16	0,14	0,11	0,416
11	Банк БелВЭБ	46,48	1,80	15,22	52,79	0,08	0,17	0,16	0,407
12	БНБ-Банк	4,261	1,44	11,79	51,18	0,06	0,13	0,15	0,344
13	Паритетбанк	7,25	3,47	11,00	14,62	0,17	0,12	0,04	0,326
14	РРБ-Банк	3,131	2,24	12,31	21,41	0,10	0,14	0,06	0,300
15	Банк ВТБ (Беларусь)	13,569	1,18	13,16	23,19	0,05	0,15	0,07	0,262
16	Банк Москва-Минск	3,567	0,54	5,24	62,58	0,02	0,05	0,19	0,256
17	Абсолютбанк	2,291	3,12	6,54	8,19	0,15	0,07	0,02	0,236
18	Технобанк	2,424	1,00	5,69	28,86	0,04	0,06	0,08	0,182
19	БПС-Сбербанк	15,84	0,33	4,60	28,70	0,01	0,04	0,08	0,134
20	Беларусбанк	110,347	0,55	4,17	5,51	0,02	0,04	0,01	0,069
21	Белинвестбанк	6,785	0,24	2,57	7,31	0,00	0,02	0,02	0,040
22	Цептер Банк	0,354	0,55	1,36	3,17	0,02	0,01	0,01	0,029
23	Белагропромбанк	13,876	0,20	1,40	2,28	0,00	0,01	0,00	0,009
24	Банк «Решение»	0,234	0,29	0,87	1,39	0,00	0,00	0,00	0,005

* Баллы (шкалированные показатели) вычисляются по стандартной формуле, предложенной ОЭСР: (показатель – минимальный показатель)/(максимальный показатель – минимальный показатель).

Сводный рейтинг

Итоговый рейтинг (таблица 6) определяется по сумме баллов в каждом из конкурентных рейтингов, т.е. он учитывает то, как банк работает с корпоративными клиентами и населением, какова динамика роста и какова эффективность работы. В результате наибольшую сумму баллов набрали: МТБанк – 1-е место, Беларусбанк – 2-е место, Приорбанк – 3-е место, БТА Банк – 4-е место, БСБ Банк – 5-е место. Аутсайдерами оказались БПС-Сбербанк, Банк «Решение» и Абсолютбанк.

По сравнению с результатами полугодия, рассчитанными по той же методике, улучшили свое место больше чем на две позиции ТК Банк, БНБ-Банк, Франсабанк, Банк ВТБ (Беларусь), Цептер Банк, БСБ Банк, а ухудшили – Белагропромбанк, БПС-Сбербанк, Белгазпромбанк. Более подробный анализ улучшения или ухудшения индивидуального места банка представлен в таблице 7.

Некоторая неустойчивость мест у небольших банков в течение года объясняется малыми долями рынка, что при незначительных колебаниях приводит на фоне больших банков к существенной волатильности баллов и мест.

Таблица 6

Сводный рейтинг по результатам 9 месяцев 2016 г.

Итоговое место	Название банка	Места в рейтингах				Итоговая сумма баллов
		Розничный рейтинг	Корпоративный рейтинг	Рейтинг динамики роста конкурентных позиций	Рейтинг эффективности	
1	МТБанк	9	11	6	2	4,174
2	Беларусбанк	1	1	11	20	3,725
3	Приорбанк	5	7	8	3	3,584
4	БТА Банк	19	18	2	5	3,456
5	БСБ Банк	23	15	4	6	3,231
6	Паритетбанк	14	16	1	13	2,874
7	Евроторгинвестбанк	20	20	3	9	2,805
8	Идея Банк	12	14	19	4	2,722
9	Банк БелВЭБ	7	5	7	11	2,675
10	ТК Банк	24	24	24	1	2,668
11	Альфа-Банк	11	9	9	8	2,534
12	Белгазпромбанк	6	6	14	7	2,525

Окончание табл. 6

13	Технобанк	13	13	5	18	2,373
14	Белагропромбанк	2	2	13	23	2,316
15	Франсабанк	18	22	17	10	1,948
16	Банк Москва-Минск	10	10	15	16	1,889
17	РРБ-Банк	16	17	16	14	1,851
18	БНБ-Банк	15	12	18	12	1,849
19	Цептер Банк	22	21	10	22	1,840
20	Белинвестбанк	4	4	21	21	1,710
21	Банк ВТБ (Беларусь)	8	8	22	15	1,707
22	БПС-Сбербанк	3	3	23	19	1,674
23	Банк «Решение»	17	23	12	24	1,662
24	Абсолютбанк	21	19	20	17	1,604

Таблица 7

Динамика изменения баллов и мест в течение 2016 г.

Название банка	Розничный рейтинг			Корпоративный рейтинг			Рейтинг эффективности			Рейтинг динамики роста конкурентных позиций			Итоговый рейтинг					
	Начало года	I полугодие	III кв.	Начало года	I полугодие	III кв.	Начало года	I полугодие	III кв.	Начало года	I полугодие	III кв.	Сумма баллов			Место		
													Начало года	I полугодие	III кв.	Начало года	I полугодие	III кв.
Беларусбанк	1	1	1	1	1	1	23	20	20	15	16	11	3,992	4,845	3,725	5	1	2
Белагропромбанк	2	2	2	2	2	2	21	23	23	19	14	13	2,577	3,627	2,316	18	6	14
БПС-Сбербанк	3	3	3	3	3	3	20	18	19	16	20	23	2,652	3,141	1,674	14	17	22
Белинвестбанк	4	4	4	4	4	4	24	22	21	17	21	21	2,295	2,948	1,710	21	22	20
Банк БелВЭБ	7	7	7	6	6	5	11	13	11	9	4	7	3,118	3,574	2,675	11	7	9
Белгазпромбанк	6	6	6	5	5	6	4	8	7	10	13	14	3,997	3,545	2,525	4	8	12
Приорбанк	5	5	5	7	7	7	1	4	3	18	10	8	4,535	3,926	3,584	1	4	3
Банк ВТБ (Беларусь)	8	8	8	8	8	8	18	14	15	7	17	22	2,630	3,106	1,707	16	18	21
Альфа-Банк	11	11	11	9	9	9	12	7	8	3	6	9	3,145	3,460	2,534	10	10	11
Банк Москва-Минск	13	10	10	10	10	10	6	19	16	6	11	15	3,680	3,105	1,889	6	19	16
МТБанк	9	9	9	11	11	11	13	2	2	12	12	6	2,771	4,336	4,174	13	2	1
ТК Банк	25	25	24	25	25	24	8	1	1	22	25	24	2,775	3,234	2,668	12	14	10
Идея Банк	12	12	12	13	14	14	9	3	4	21	19	19	2,627	3,520	2,722	17	9	8
БНБ-Банк	16	16	14	12	12	12	7	12	12	5	23	18	3,480	2,810	1,849	8	23	18
Паритетбанк	15	15	14	17	17	16	19	15	13	8	2	1	2,486	3,628	2,874	19	5	6
Технобанк	14	14	13	14	13	13	16	17	18	4	3	5	2,644	3,298	2,373	15	13	13
РРБ-Банк	17	17	16	15	16	17	25	11	14	23	15	16	1,532	3,143	1,851	25	16	17
БСБ Банк	23	24	23	16	15	15	2	6	6	11	8	4	4,135	3,379	3,231	3	11	5
БТА Банк	18	19	19	18	18	18	22	5	5	26	1	2	0,629	4,184	3,456	26	3	4
Франсабанк	20	20	18	21	22	22	15	10	10	20	18	17	2,365	3,039	1,948	20	20	15
Евроторгинвестбанк	21	21	20	19	20	20	17	9	9	25	9	3	1,700	3,304	2,805	24	12	7
Банк «Решение»	19	18	17	23	23	23	26	24	24	13	7	12	1,901	3,013	1,662	23	21	23
Цептер Банк	22	23	22	22	21	21	3	21	22	14	5	10	3,611	3,160	1,840	7	15	19
Абсолютбанк	24	22	21	20	19	19	5	16	17	1	22	20	4,338	2,723	1,604	2	24	24