

# Белорусская модель экономического развития и ее приоритеты на VI пятилетку

*проф. М.М. Ковалев*

*доц. Е.Г. Господарик*

*кафедра аналитической экономики и эконометрики*

Краткие итоги 5  
президентских  
пятилеток  
независимой Беларуси  
1995-2020

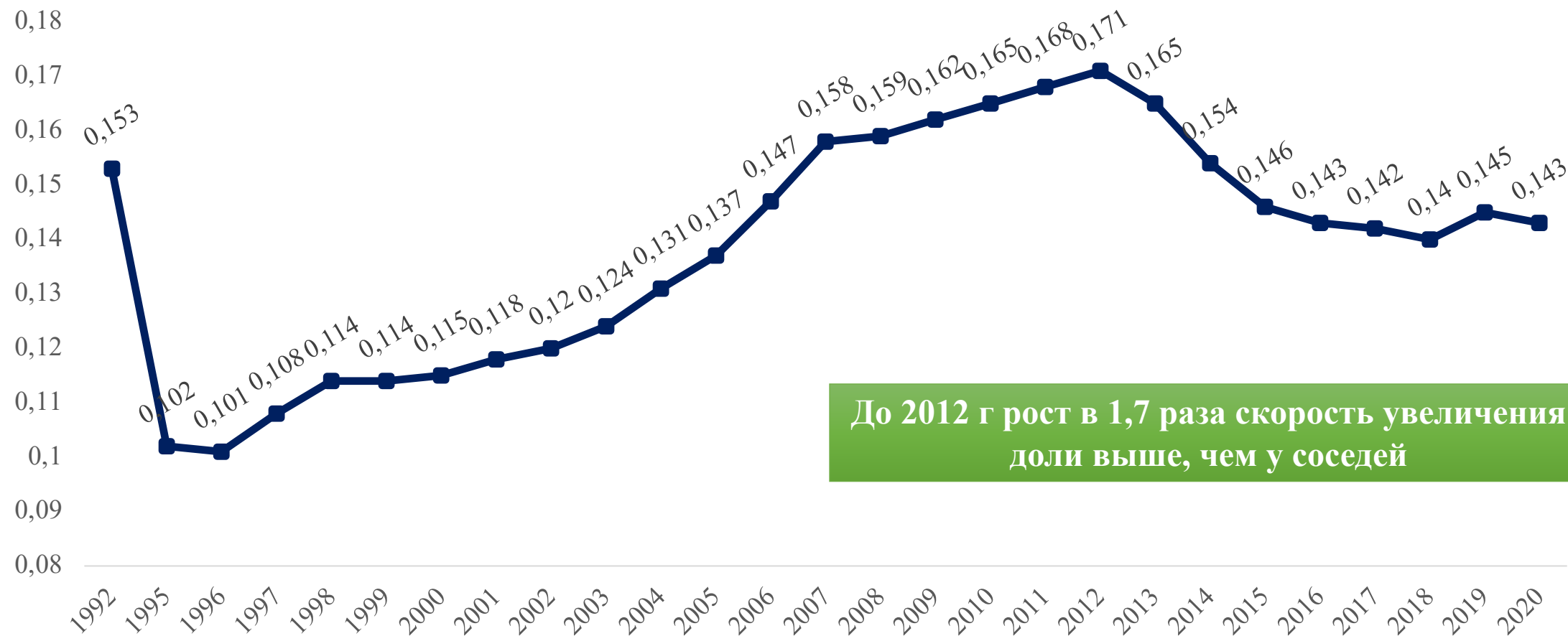
Цель и ключевые  
задачи VI-й пятилетки

Главные черты и  
характеристики  
белорусской  
экономической модели

Приоритеты VI-й  
пятилетки

Краткие итоги 5  
президентских пятилеток  
независимой Беларуси  
1995-2020

# Увеличение значимости Беларуси в мировой экономике

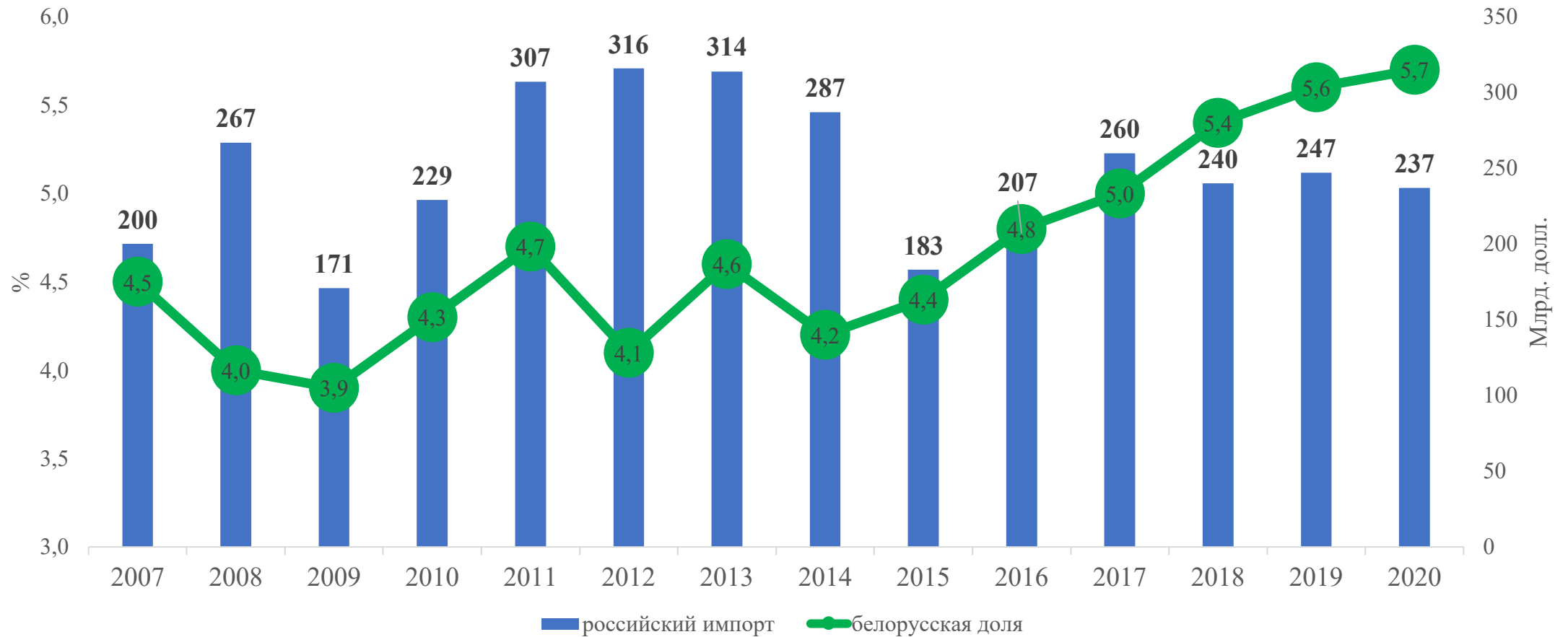


До 2012 г рост в 1,7 раза скорость увеличения доли выше, чем у соседей

После 2013 г скорость роста белорусской экономики замедлилась и стала несколько меньше роста мирового. Причины: быстрый рост Китая и Индии, стагнация российского рынка и поэтому доля со 0,171% уменьшилась до 0,145%. ЗАДАЧА: восстановить рост

# Импорт России

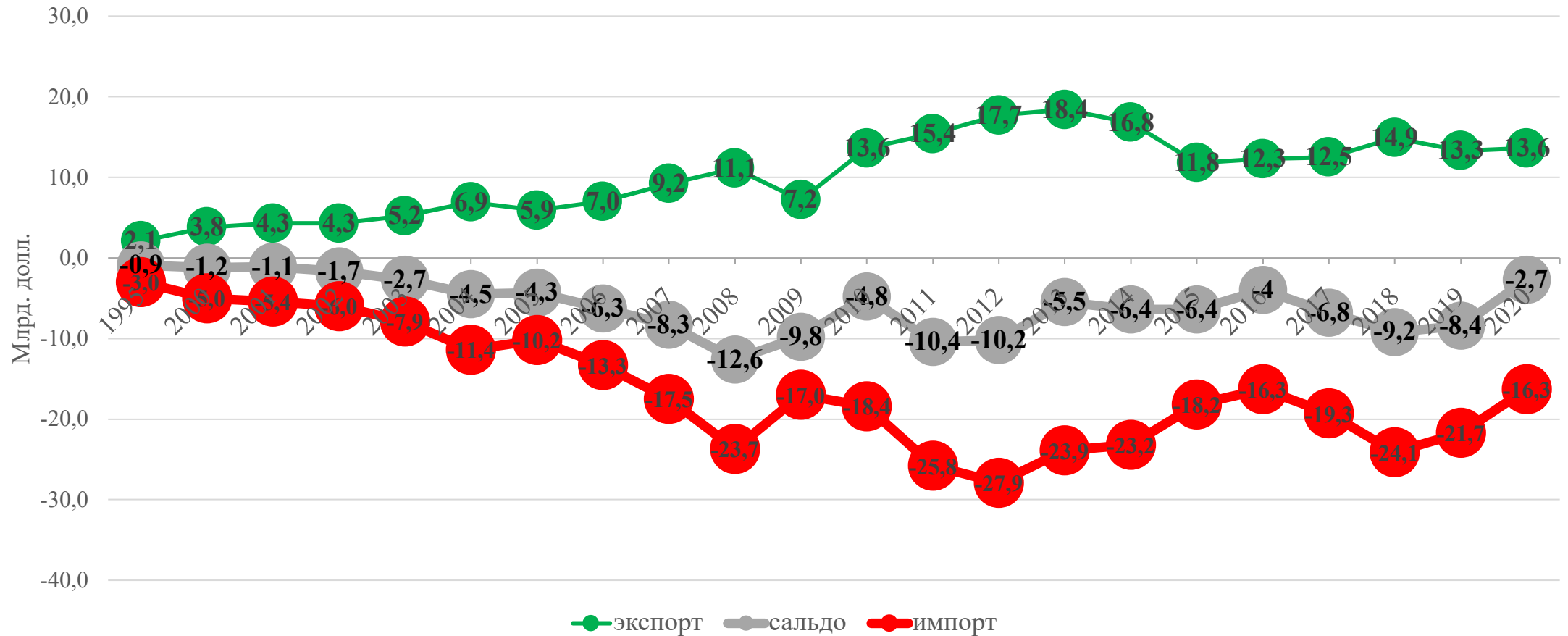
## Белорусская доля после введения санкций в 2014 г растет



*Миф о неконкурентоспособности белорусских товаров на российском рынке неверен*

03.03.2021

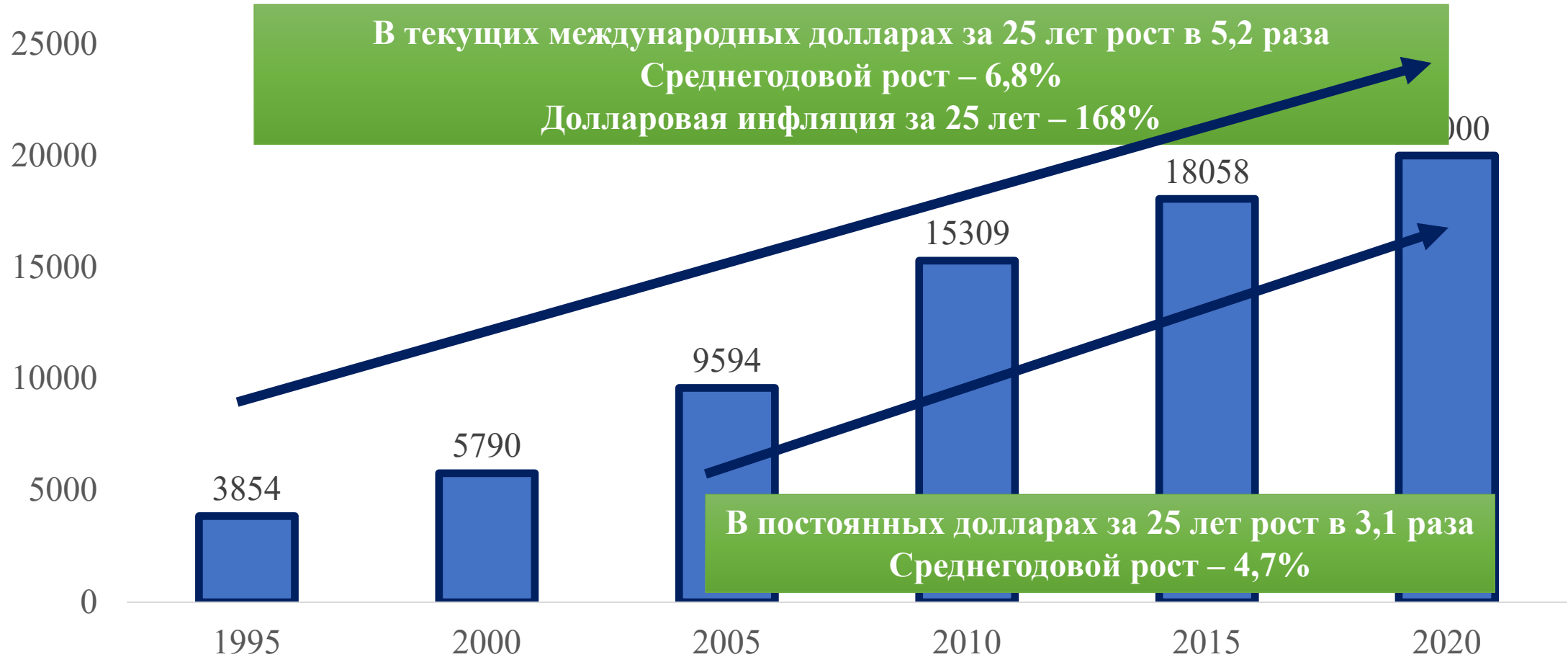
# Несбалансированность торговли с Россией – главная проблема белорусской экономики



Отрицательный чистый экспорт в Россию за 25 лет съел два белорусских ВВП и увеличил рост российского ВВП

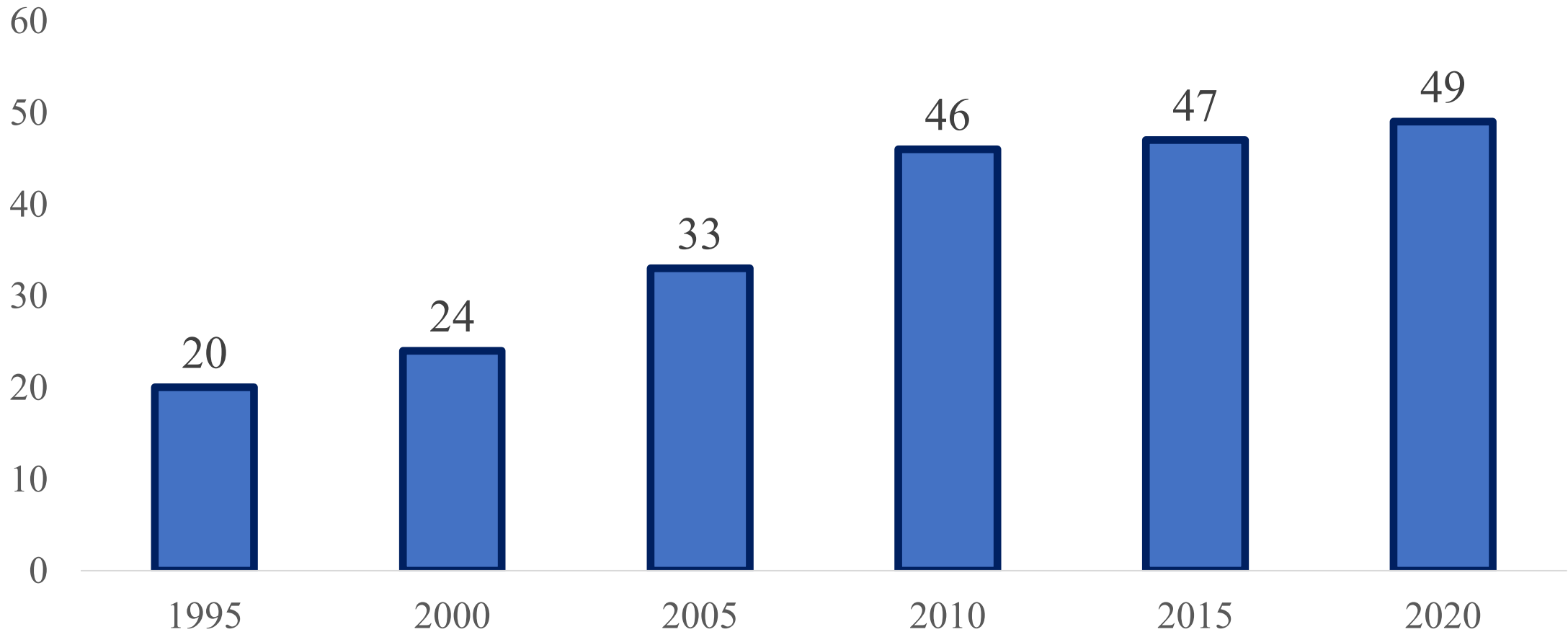
*Миф о российских дотациях Беларуси неверен*

# Рост благосостояния ВВП по ППС на душу населения



# Уровень благосостояния белорусов от среднего по ЕС

(ВВП по ППС <sub>белоруса</sub> / ВВП по ППС <sub>европейца</sub>)



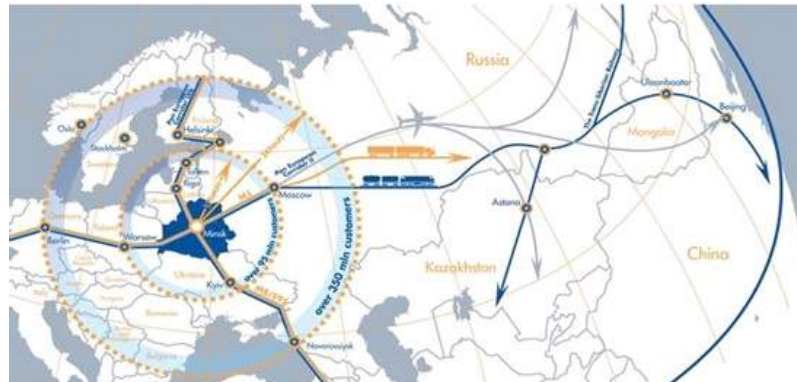


# Успешно долго править – традиция белорусских земель

Правитель	Годы правления	Кол-во лет
Всеслав Чародей	1003 - 1044	41
Гедемин	1316 - 1341	25
Витовт	1392 - 1430	38
Казимир	1440 - 1492	52
Жигимонт Старый	1506 - 1548	42
Жигимонт Август	1544 - 1572	28
Жигимонт III Ваза	1587 - 1632	45
Станислав Понятовский	1764-1795	31
Николай I	1825 - 1855	30
Сталин	1922-1953	31
Лукашенко А.Г.	1994 - ... (2025)	31



# Главные черты и характеристики белорусской экономической модели

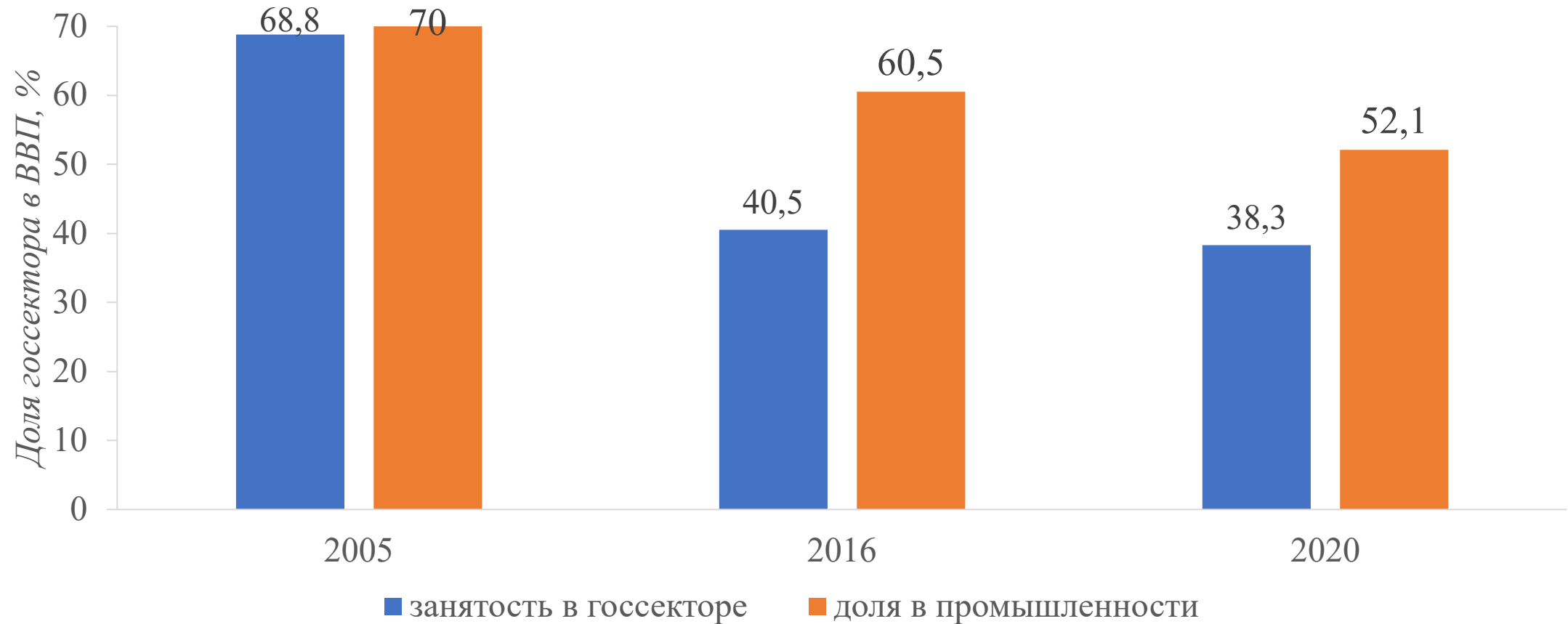


# (1) Социальная направленность

- По коэффициенту неравенства (Джини) Беларусь делит со Словакией (25,2)- 3,4 место, Чехия (24,9) и Словения (24,2), скандинавские страны: Норвегия (27,0), Финляндия (27,4)) и др.
- Credit Suisse насчитал в Беларуси 3,4 тысячи долларовых миллионеров
- Среднее богатство на взрослого в 2020 г. выросло за 20 лет в 8 раз до 16,6 тыс. долл.
- По индексу человеческого развития ООН HDR-2020 Беларусь входит в группу стран со сверхвысоким уровнем развития (ООН) – 53 место, скорректированный на место - 46-е, по гендерному индексу – 31 место
- В рейтинге Целей устойчивого развития – Беларусь 18-я в мире

Показатель	HDR по данным 1995 г	HDR - 2020
Место в мире (Швеция – 26,8)	68	53
Ожидаемая продолжительность жизни	68,6	74,8
Средняя продолжительность обучения	9	12,3
Ожидаемая продолжительность обучения	-	15,4

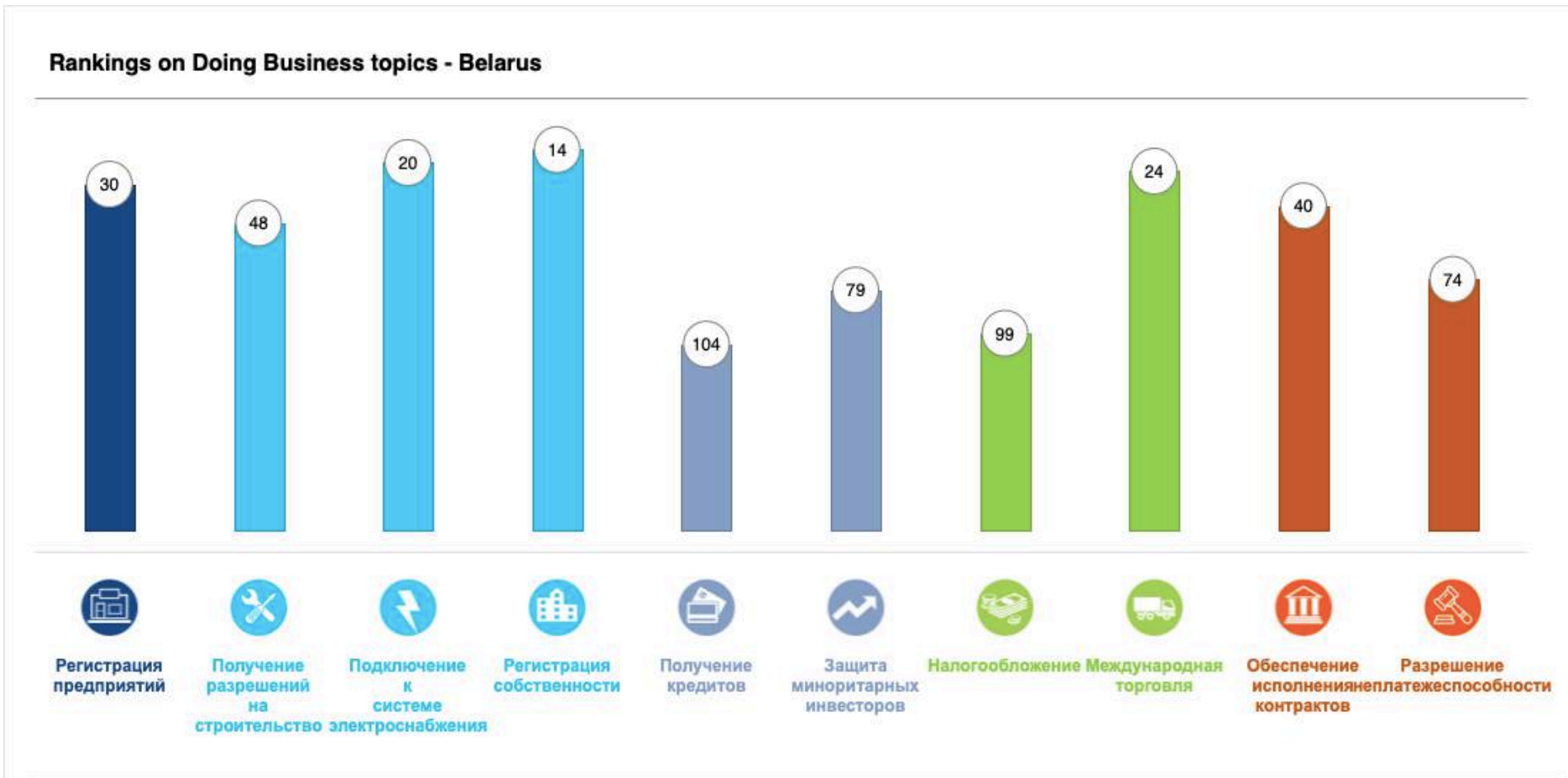
## (2) Сохранение и модернизация госсектора в экономике при параллельном развитии частного, включая иностранный



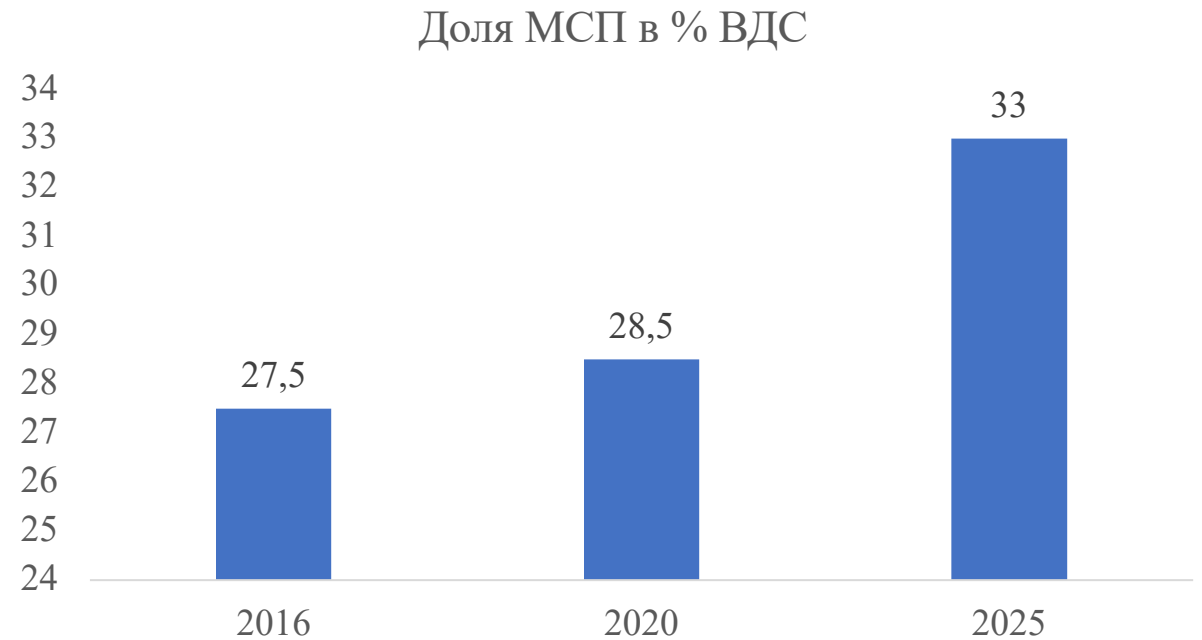
- По индексу конкурентоспособности промышленности Беларусь – 47-я в мире (из 152)
- Мифы о чрезмерном значении для экономики госсектора его убыточности неверен

### (3) Улучшение условий ведения бизнеса и развитие частного бизнеса

- 2020 – 49-е место
- 2006 – 106-е место



### (3) Улучшение условий ведения бизнеса и развитие частного бизнеса



# (4) Экспортоориентированность экономики

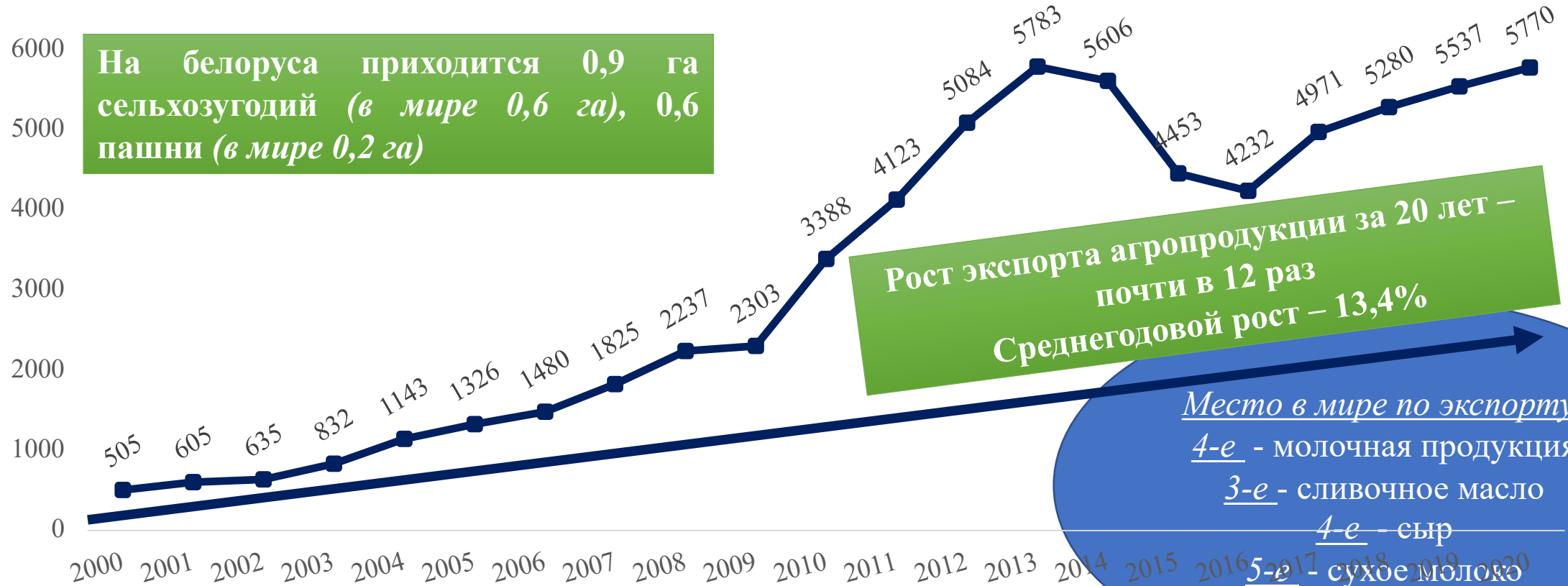


**Проблема:** привязанность экспорта к российскому рынку: 38-40%, который из-за санкций стагнирует.  
**Задача** V-й пятилетки о диверсификации (1/3 ЕАЭС+1/3 ЕС + 1/3 дальше зарубежье) в полном объеме не выполнено, новое задание до 2025 г: 18 ЕАЭС + 15 ЕС + 17 дальше = 50 млрд долл.

## (5) Ускоренное развитие сельского хозяйства и промышленности на местном сырье

(деревообработка и мебельная промышленность, цементная промышленность и тд)

Динамика экспорта агропродукции, млн. долл.





# (6) Приоритет инновациям, а в XXI веке это цифровое развитие



Декрет Президента о ПВТ, 2005 г.

03.03.2021

Декрет Президента №8 о развитии цифровой экономики, 2017 г

## (7) Использование транзитного потенциал, в т.ч. в в проекте «Один пояс - один путь»



В 2020 г через Беларусь в ЕС проследовало 550 тыс. китайских контейнеров (в 1,6 раз больше, чем в 2019 г.).

# (8) Быстрый рост инвестиций



- Позволил модернизировать все крупные госпредприятия, а частным инвесторам создать новые сектора экономики: Амкодор, Санта Бремор и др.
- Иностранные инвесторы (накопленные прямые иностранные инвестиции достигли \_\_\_ млрд. долл.) превнесли новые технологии, в т.ч. финансовые (из 24 банков 18 иностранные)
- Построена современная социальная инфраструктура: дороги, больницы, спортооружения, жилье: 26,8→28 м<sup>2</sup> на белоруса

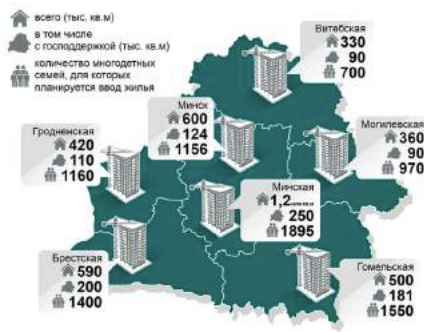
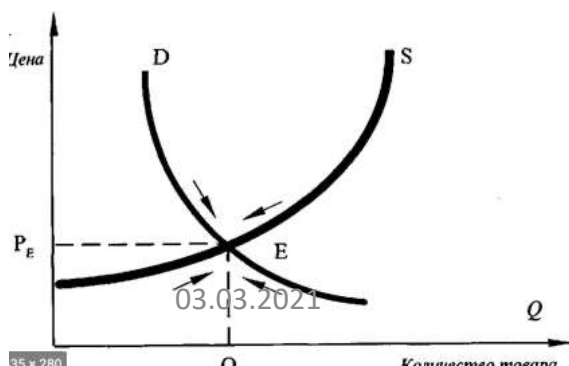
The background of the slide features several black silhouettes of business professionals in suits. They are positioned on a path made of large, colorful puzzle pieces in shades of purple, blue, green, yellow, orange, and red. The puzzle pieces are arranged in a way that suggests a path or a process. The silhouettes are scattered across the scene, some standing on the path and others on the surrounding puzzle pieces.

# Цель и ключевые задачи VI-й пятилетки

# 2021-2025



- **Главная цель пятилетия** – обеспечение социальной стабильности в обществе и рост благосостояния граждан за счет качественного роста экономики, наращивания социального капитала, создания комфортных условий для жизни, работы и самореализации.
- Рост доходов, равновесные цены, эффективная занятость, доступное жилье, безопасный транспорт, доступные и высокотехнологичные услуги в здравоохранении и образовании.



# Задачи по росту



↑ не менее чем в 1,2 раза к уровню 2020 г., т.е. на 3,8% в ГОД



↑ до 50 млрд. долл. в 2025 г. с 37 млрд. долл. в 2019 г., т.е. на 6,4% в ГОД



↑ до 76,5 лет с 74,6 лет



↑ в 1,2 раза



↑ в 1,2 раза, т.е. на 3,8% в ГОД

200 млрд. руб в т.ч. 28 млрд. руб по нац. инфраструктурному плану



Счастливая семья



# ПРИОРИТЕТЫ VI-Й ПЯТИЛЕТКИ 2021-2025

Государство-партнер



Сильные регионы



Интеллектуальная среда



# Счастливая семья

- укрепление традиционных семейных ценностей, в основе которых находятся здоровая семья, физическое и духовное благополучие, воспитание молодежи, обеспечение активной старости, забота о старшем поколении;
- Гос-во: занятость (4,4%→4,2%), молодежь (7%→6%), жилье (28→28,5 м<sup>2</sup>, будет построено 21,4 млн. м<sup>2</sup>, в т.ч. 4,1 млн. м<sup>2</sup> электородомов), улучшение социальной среды (медицина, образование, спорт, культура).



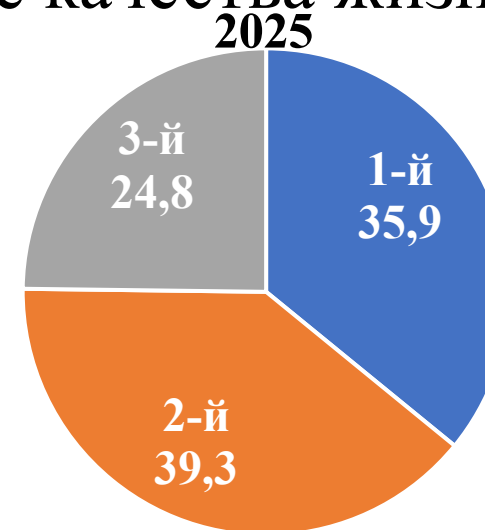
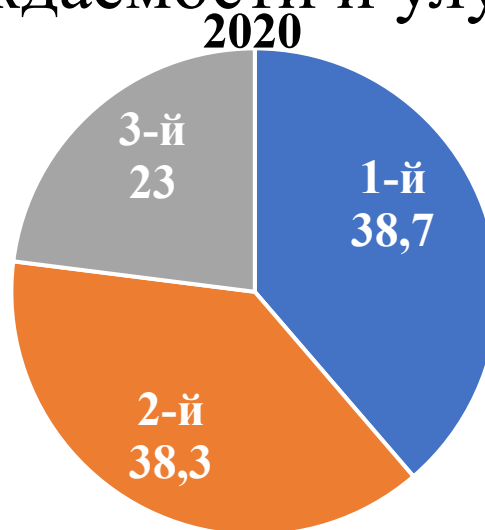
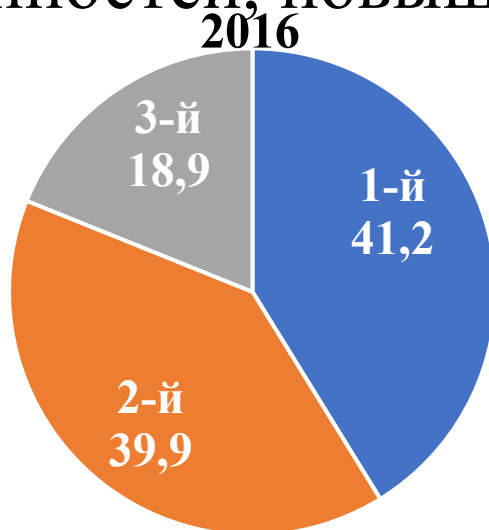
*Стимулирование  
семейного  
предпринимательства!*



# Счастливая семья



- Цель государства – укрепление традиционных семейных ценностей, повышение рождаемости и улучшение качества жизни



Доля родившихся i-м ребенком реальные доходы в 1,2 раза

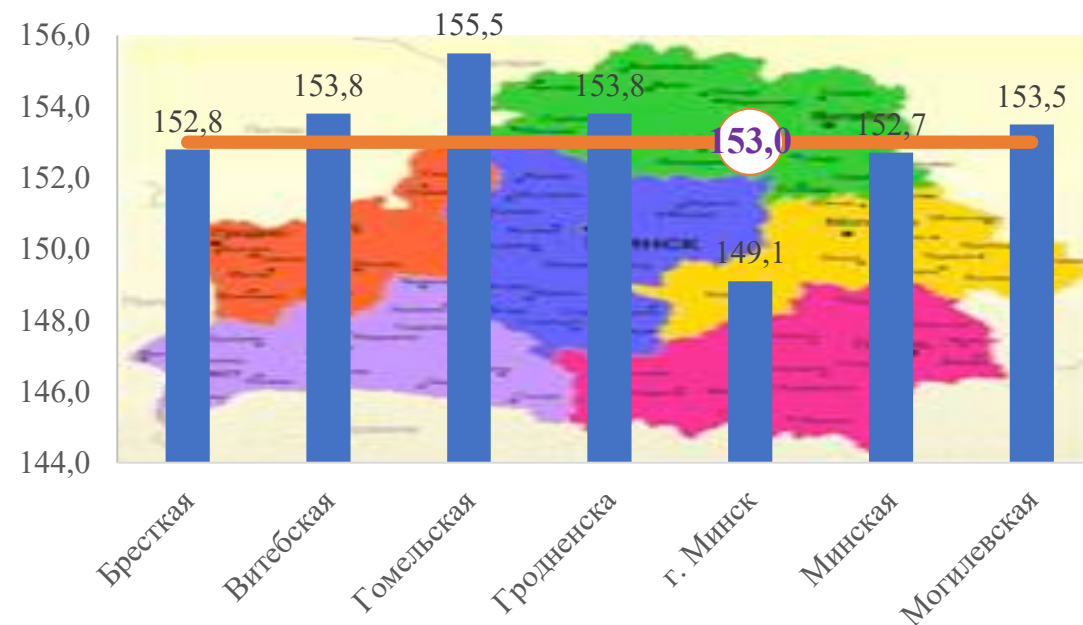
# Сильные регионы

- комфортные и безопасные условия жизни и труда, качественная и доступная социальная инфраструктура, высокая мобильность, инвестиции в новые производства и производительная занятость.

## Инструменты:

- Региональные кластеры: Технопарки в областных центрах в кооперации с крупными предприятиями
- Минский промышленный пояс
- Кластер деревообработки в Витебской, Гродненской и Могилевской областях
- 13 кластеров: 2 – IT, 1 – биотехнологий, аграрных биотехнологий, медико-фармацевтический, приборостроения, льнопроизводства, нефтехимии и др.
- Развитие региональных лидеров: Азот, Славкалий, Гомельский химзавод, Нафтан, Белорусская биотехнологическая корпорация (14 заводов, 1 млн. тонн комбикормов и премиксов, аминокислоты, витамины)

Рост номинальной начисленной заработной платы в регионах в 2025 г. в % к 2020 г.



# Интеллектуальная страна

- Прорывные точки роста:
  - электротранспорт и электроиндустрия
  - Робототехника
  - Композитные материалы
  - Биоиндустрия и фармацевтика
- Цифровая страна
- Рост экспорта в 1,4 раза с 2,4 млрд. долл. до 3,5 млрд. долл.
- Цель – достичь уровня Чехии, Словакии, Венгрии
- Рост экспорта в 1,5 раза, цифровизация транспорта и рост экспорта в 1,3 раза до 5,2 млрд. долл.



**Финансирование науки (доля в ВВП)**

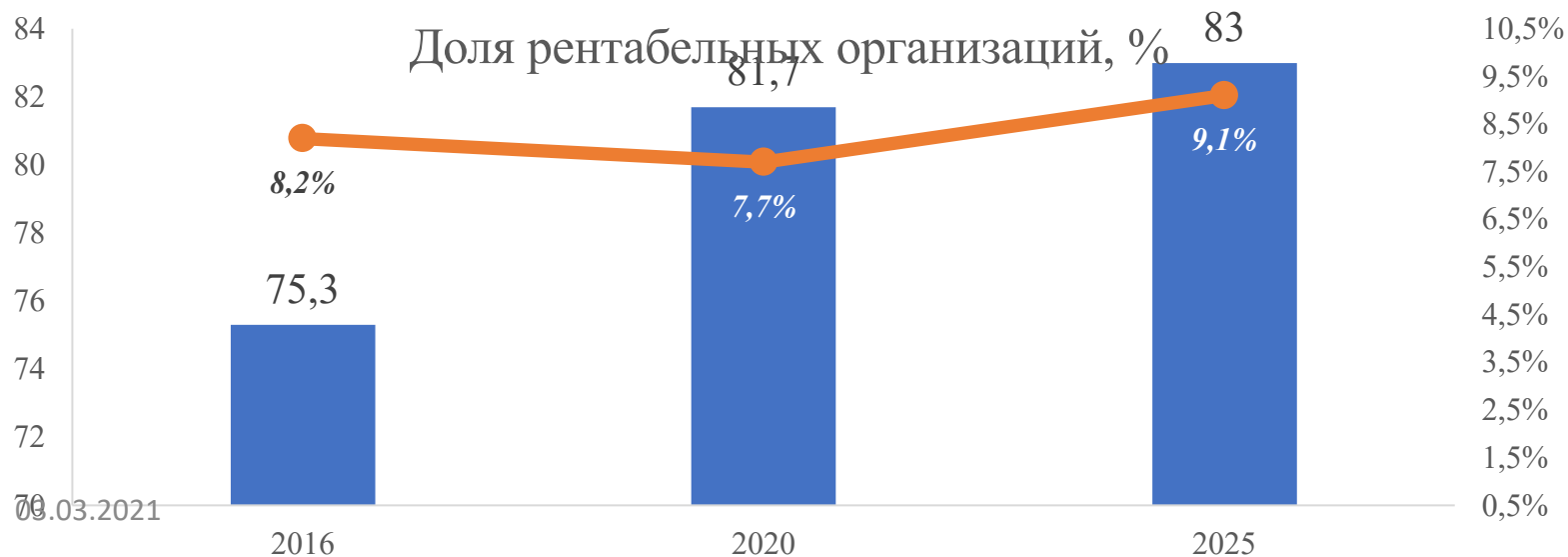
	2016	2020	2025
Бюджетное финансирование	0,22	0,23	0,6
Внебюджетное финансирование	0,28	0,36	0,4
		0,59	1% ВВП

Механизм – стимулы и льготы для 70 проектов будущего

# Государство-партнер

- Благоприятная деловая среда  
доля МСП в ВВП  $\approx$  33% с нынешних 25%
- В рейтинге Всемирного банка по эффективности деятельности Правительства

2016	2020	2025
134	117	40





03.03.2021